

	年長(在籍78名)		年中(在籍50名)		年少(在籍64名)		全体	
アンケート回答数/回答率	64	82.1%	41	82.0%	59	92.2%	164	85.4%

## 1. 幼児(お子さん)は幼稚園に行くことを楽しみにしている。

評定		年長		年中		年少		全体	
		回答数	構成比	回答数	構成比	回答数	構成比	回答数	構成比
4	よくあてはまる	55	85.9%	31	75.6%	39	66.1%	125	76.2%
3	あてはまる	7	10.9%	7	17.1%	18	30.5%	32	19.5%
2	あまりあてはまらない	2	3.1%	3	7.3%	2	3.4%	7	4.3%
1	あてはまらない	0	0.0%	0	0.0%	0	0.0%	0	0.0%
	無回答	0	0.0%	0	0.0%	0	0.0%	0	0.0%
計		64	100.0%	41	100.0%	59	100.0%	164	100.0%

## 2. 教職員は幼児をよく理解して指導にあたっている。

評定		年長		年中		年少		全体	
		回答数	構成比	回答数	構成比	回答数	構成比	回答数	構成比
4	よくあてはまる	53	82.8%	34	82.9%	49	83.1%	136	82.9%
3	あてはまる	11	17.2%	7	17.1%	10	16.9%	28	17.1%
2	あまりあてはまらない	0	0.0%	0	0.0%	0	0.0%	0	0.0%
1	あてはまらない	0	0.0%	0	0.0%	0	0.0%	0	0.0%
	無回答	0	0.0%	0	0.0%	0	0.0%	0	0.0%
計		64	100.0%	41	100.0%	59	100.0%	164	100.0%

## 3. 教職員は協力して、あたたかく幼児の指導にあたっている。

評定		年長		年中		年少		全体	
		回答数	構成比	回答数	構成比	回答数	構成比	回答数	構成比
4	よくあてはまる	57	89.1%	37	90.2%	53	89.8%	147	89.6%
3	あてはまる	7	10.9%	4	9.8%	6	10.2%	17	10.4%
2	あまりあてはまらない	0	0.0%	0	0.0%	0	0.0%	0	0.0%
1	あてはまらない	0	0.0%	0	0.0%	0	0.0%	0	0.0%
	無回答	0	0.0%	0	0.0%	0	0.0%	0	0.0%
計		64	100.0%	41	100.0%	59	100.0%	164	100.0%

## 4. 幼稚園は、幼児の年齢に応じて園生活に必要な生活習慣を身に付けさせている。

評定		年長		年中		年少		全体	
		回答数	構成比	回答数	構成比	回答数	構成比	回答数	構成比
4	よくあてはまる	53	82.8%	32	78.0%	51	86.4%	136	82.9%
3	あてはまる	11	17.2%	9	22.0%	8	13.6%	28	17.1%
2	あまりあてはまらない	0	0.0%	0	0.0%	0	0.0%	0	0.0%
1	あてはまらない	0	0.0%	0	0.0%	0	0.0%	0	0.0%
	無回答	0	0.0%	0	0.0%	0	0.0%	0	0.0%
計		64	100.0%	41	100.0%	59	100.0%	164	100.0%

	年長(在籍78名)		年中(在籍50名)		年少(在籍64名)		全体	
アンケート回答数/回答率	64	82.1%	41	82.0%	59	92.2%	164	85.4%

5. 幼稚園は、幼児が体を動かして遊ぶことや自然に触れる経験にすすんで取り組んでいる。

評定		年長		年中		年少		全体	
		回答数	構成比	回答数	構成比	回答数	構成比	回答数	構成比
4	よくあてはまる	53	82.8%	38	92.7%	54	91.5%	145	88.4%
3	あてはまる	8	12.5%	3	7.3%	5	8.5%	16	9.8%
2	あまりあてはまらない	3	4.7%	0	0.0%	0	0.0%	3	1.8%
1	あてはまらない	0	0.0%	0	0.0%	0	0.0%	0	0.0%
	無回答	0	0.0%	0	0.0%	0	0.0%	0	0.0%
計		64	100.0%	41	100.0%	59	100.0%	164	100.0%

6. 幼稚園は、幼児の年齢に応じて、正しいこととしてはいけないこと等の規範意識を身に付けさせている。

評定		年長		年中		年少		全体	
		回答数	構成比	回答数	構成比	回答数	構成比	回答数	構成比
4	よくあてはまる	49	76.6%	27	65.9%	43	72.9%	119	72.6%
3	あてはまる	14	21.9%	12	29.3%	14	23.7%	40	24.4%
2	あまりあてはまらない	1	1.6%	1	2.4%	2	3.4%	4	2.4%
1	あてはまらない	0	0.0%	0	0.0%	0	0.0%	0	0.0%
	無回答	0	0.0%	1	2.4%	0	0.0%	1	0.6%
計		64	100.0%	41	100.0%	59	100.0%	164	100.0%

7. 幼稚園は、幼児が幼児同士や身近な人とのかわりを大切に保育を展開している。

評定		年長		年中		年少		全体	
		回答数	構成比	回答数	構成比	回答数	構成比	回答数	構成比
4	よくあてはまる	52	81.3%	36	87.8%	49	83.1%	137	83.5%
3	あてはまる	11	17.2%	5	12.2%	10	16.9%	26	15.9%
2	あまりあてはまらない	1	1.6%	0	0.0%	0	0.0%	1	0.6%
1	あてはまらない	0	0.0%	0	0.0%	0	0.0%	0	0.0%
	無回答	0	0.0%	0	0.0%	0	0.0%	0	0.0%
計		64	100.0%	41	100.0%	59	100.0%	164	100.0%

アンケート回答数/回答率	年長(在籍78名)		年中(在籍50名)		年少(在籍64名)		全体	
	回答数	構成比	回答数	構成比	回答数	構成比	回答数	構成比
	64	82.1%	41	82.0%	59	92.2%	164	85.4%

8. 幼稚園は、幼児の年齢に応じて思いやりの心を持てるようにしている。

評定	年長		年中		年少		全体		
	回答数	構成比	回答数	構成比	回答数	構成比	回答数	構成比	
4	よくあてはまる	51	79.7%	29	70.7%	44	74.6%	124	75.6%
3	あてはまる	12	18.8%	12	29.3%	15	25.4%	39	23.8%
2	あまりあてはまらない	1	1.6%	0	0.0%	0	0.0%	1	0.6%
1	あてはまらない	0	0.0%	0	0.0%	0	0.0%	0	0.0%
	無回答	0	0.0%	0	0.0%	0	0.0%	0	0.0%
	計	64	100.0%	41	100.0%	59	100.0%	164	100.0%

9. 幼稚園は、幼児の安全を守る取り組みをすすんで行っている。

評定	年長		年中		年少		全体		
	回答数	構成比	回答数	構成比	回答数	構成比	回答数	構成比	
4	よくあてはまる	46	71.9%	31	75.6%	45	76.3%	122	74.4%
3	あてはまる	16	25.0%	10	24.4%	14	23.7%	40	24.4%
2	あまりあてはまらない	2	3.1%	0	0.0%	0	0.0%	2	1.2%
1	あてはまらない	0	0.0%	0	0.0%	0	0.0%	0	0.0%
	無回答	0	0.0%	0	0.0%	0	0.0%	0	0.0%
	計	64	100.0%	41	100.0%	59	100.0%	164	100.0%

10. 幼稚園は、保護者にとって相談がしやすく、親身になって対応している。

評定	年長		年中		年少		全体		
	回答数	構成比	回答数	構成比	回答数	構成比	回答数	構成比	
4	よくあてはまる	50	78.1%	35	85.4%	49	83.1%	134	81.7%
3	あてはまる	10	15.6%	6	14.6%	10	16.9%	26	15.9%
2	あまりあてはまらない	2	3.1%	0	0.0%	0	0.0%	2	1.2%
1	あてはまらない	1	1.6%	0	0.0%	0	0.0%	1	0.6%
	無回答	1	1.6%	0	0.0%	0	0.0%	1	0.6%
	計	64	100.0%	41	100.0%	59	100.0%	164	100.0%

11. 幼稚園は家庭への連絡や情報の提供に努め、すすんで子育て支援を行い、家庭とともに幼児を育てる体制作りをしている。

評定	年長		年中		年少		全体		
	回答数	構成比	回答数	構成比	回答数	構成比	回答数	構成比	
4	よくあてはまる	44	68.8%	30	73.2%	43	72.9%	117	71.3%
3	あてはまる	19	29.7%	9	22.0%	16	27.1%	44	26.8%
2	あまりあてはまらない	0	0.0%	2	4.9%	0	0.0%	2	1.2%
1	あてはまらない	1	1.6%	0	0.0%	0	0.0%	1	0.6%
	無回答	0	0.0%	0	0.0%	0	0.0%	0	0.0%
	計	64	100.0%	41	100.0%	59	100.0%	164	100.0%

12. 園舎内外の清掃・整理などの環境整備が行き届いている。

評定	年長		年中		年少		全体		
	回答数	構成比	回答数	構成比	回答数	構成比	回答数	構成比	
4	よくあてはまる	50	78.1%	29	70.7%	39	66.1%	118	72.0%
3	あてはまる	13	20.3%	10	24.4%	20	33.9%	43	26.2%
2	あまりあてはまらない	1	1.6%	2	4.9%	0	0.0%	3	1.8%
1	あてはまらない	0	0.0%	0	0.0%	0	0.0%	0	0.0%
	無回答	0	0.0%	0	0.0%	0	0.0%	0	0.0%
	計	64	100.0%	41	100.0%	59	100.0%	164	100.0%

	年長(在籍78名)		年中(在籍50名)		年少(在籍64名)		全体	
アンケート回答数/回答率	64	82.1%	41	82.0%	59	92.2%	164	85.4%

13. 幼稚園は、幼児が自主的に判断、行動できるように指導にあたっている。

評定		年長		年中		年少		全体	
		回答数	構成比	回答数	構成比	回答数	構成比	回答数	構成比
4	よくあてはまる	54	84.4%	32	78.0%	43	72.9%	129	78.7%
3	あてはまる	9	14.1%	9	22.0%	16	27.1%	34	20.7%
2	あまりあてはまらない	1	1.6%	0	0.0%	0	0.0%	1	0.6%
1	あてはまらない	0	0.0%	0	0.0%	0	0.0%	0	0.0%
	無回答	0	0.0%	0	0.0%	0	0.0%	0	0.0%
計		64	100.0%	41	100.0%	59	100.0%	164	100.0%

14. 幼稚園は、行事において幼児の成長がわかるような取り組みをしている。

評定		年長		年中		年少		全体	
		回答数	構成比	回答数	構成比	回答数	構成比	回答数	構成比
4	よくあてはまる	47	73.4%	30	73.2%	47	79.7%	124	75.6%
3	あてはまる	14	21.9%	10	24.4%	12	20.3%	36	22.0%
2	あまりあてはまらない	2	3.1%	1	2.4%	0	0.0%	3	1.8%
1	あてはまらない	1	1.6%	0	0.0%	0	0.0%	1	0.6%
	無回答	0	0.0%	0	0.0%	0	0.0%	0	0.0%
計		64	100.0%	41	100.0%	59	100.0%	164	100.0%

15. 幼稚園は、情報発信(園だより・保護者会・ホームページ等)を通して保護者が園を理解できるよう努力している

評定		年長		年中		年少		全体	
		回答数	構成比	回答数	構成比	回答数	構成比	回答数	構成比
4	よくあてはまる	50	78.1%	33	80.5%	49	83.1%	132	80.5%
3	あてはまる	11	17.2%	7	17.1%	10	16.9%	28	17.1%
2	あまりあてはまらない	2	3.1%	0	0.0%	0	0.0%	2	1.2%
1	あてはまらない	1	1.6%	0	0.0%	0	0.0%	1	0.6%
	無回答	0	0.0%	1	2.4%	0	0.0%	1	0.6%
計		64	100.0%	41	100.0%	59	100.0%	164	100.0%

	年長(在籍78名)		年中(在籍50名)		年少(在籍64名)		全体	
アンケート回答数/回答率	64	82.1%	41	82.0%	59	92.2%	164	85.4%

①-1. (自分の健康に関心を持ち、病気を予防する態度を身に付ける)  
正しい手洗い・うがいを意識し実行することができる。

評定	年長		年中		年少		全体	
	回答数	構成比	回答数	構成比	回答数	構成比	回答数	構成比
4 よくあてはまる	44	68.8%	28	68.3%	40	67.8%	112	68.3%
3 あてはまる	19	29.7%	13	31.7%	18	30.5%	50	30.5%
2 あまりあてはまらない	1	1.6%	0	0.0%	1	1.7%	2	1.2%
1 あてはまらない	0	0.0%	0	0.0%	0	0.0%	0	0.0%
無回答	0	0.0%	0	0.0%	0	0.0%	0	0.0%
計	64	100.0%	41	100.0%	59	100.0%	164	100.0%

①-2. (自分の健康に関心を持ち、病気を予防する態度を身に付ける)  
戸外で体を十分に動かして遊ぶ。

評定	年長		年中		年少		全体	
	回答数	構成比	回答数	構成比	回答数	構成比	回答数	構成比
4 よくあてはまる	49	76.6%	32	78.0%	50	84.7%	131	79.9%
3 あてはまる	9	14.1%	9	22.0%	7	11.9%	25	15.2%
2 あまりあてはまらない	4	6.3%	0	0.0%	2	3.4%	6	3.7%
1 あてはまらない	0	0.0%	0	0.0%	0	0.0%	0	0.0%
無回答	2	3.1%	0	0.0%	0	0.0%	2	1.2%
計	64	100.0%	41	100.0%	59	100.0%	164	100.0%

②-1. (音楽を感じる生活をする。)  
生活の中で歌を歌う。

評定	年長		年中		年少		全体	
	回答数	構成比	回答数	構成比	回答数	構成比	回答数	構成比
4 よくあてはまる	44	68.8%	35	85.4%	49	83.1%	128	78.0%
3 あてはまる	16	25.0%	6	14.6%	10	16.9%	32	19.5%
2 あまりあてはまらない	3	4.7%	0	0.0%	0	0.0%	3	1.8%
1 あてはまらない	1	1.6%	0	0.0%	0	0.0%	1	0.6%
無回答	0	0.0%	0	0.0%	0	0.0%	0	0.0%
計	64	100.0%	41	100.0%	59	100.0%	164	100.0%

②-2. (音楽を感じる生活をする)  
様々な楽器に触れる。

評定	年長		年中		年少		全体	
	回答数	構成比	回答数	構成比	回答数	構成比	回答数	構成比
4 よくあてはまる	35	54.7%	34	82.9%	46	78.0%	115	70.1%
3 あてはまる	19	29.7%	7	17.1%	13	22.0%	39	23.8%
2 あまりあてはまらない	9	14.1%	0	0.0%	0	0.0%	9	5.5%
1 あてはまらない	1	1.6%	0	0.0%	0	0.0%	1	0.6%
無回答	0	0.0%	0	0.0%	0	0.0%	0	0.0%
計	64	100.0%	41	100.0%	59	100.0%	164	100.0%


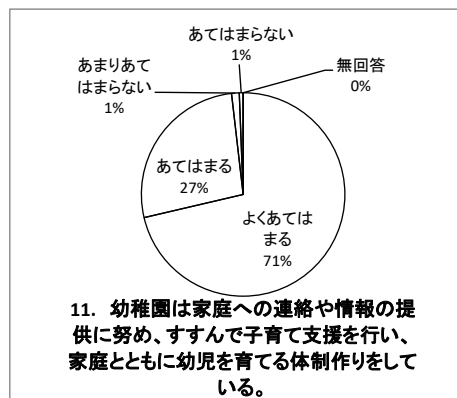
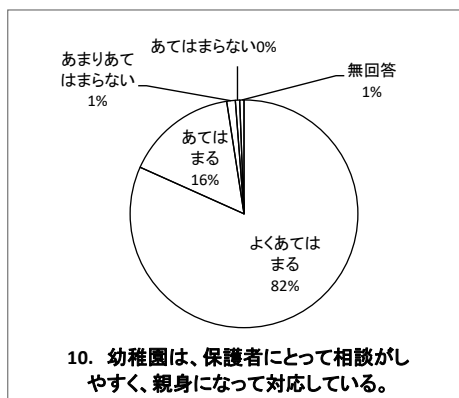
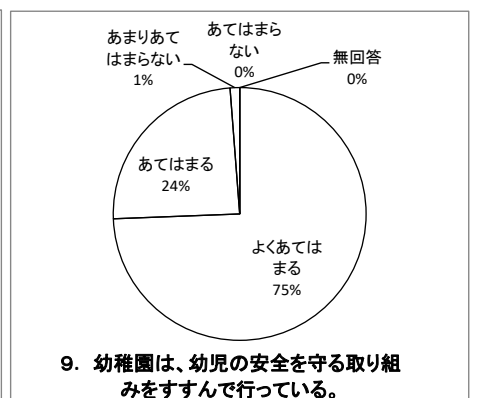
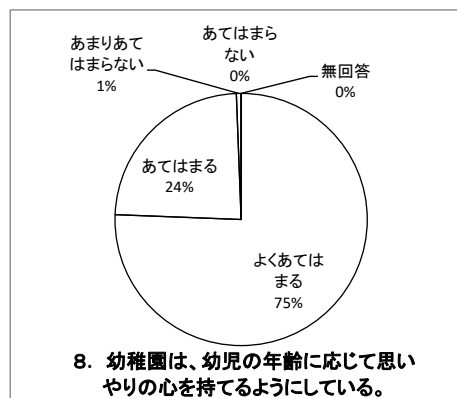
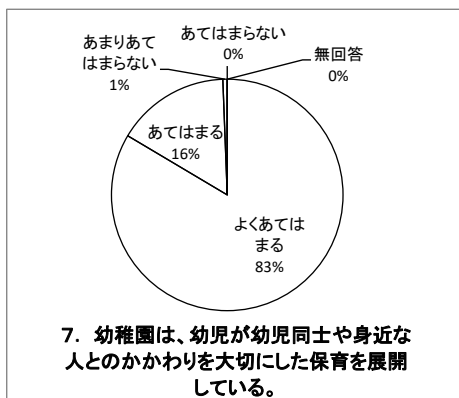
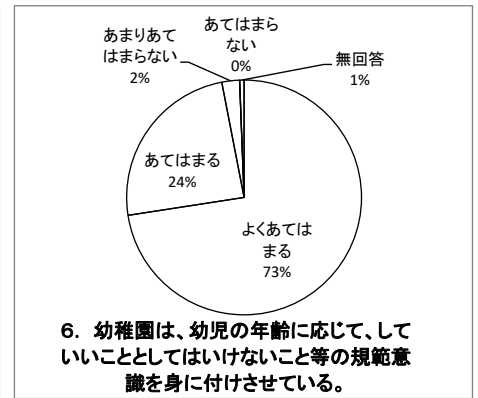

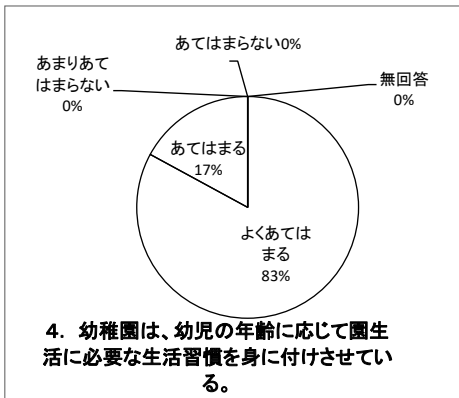
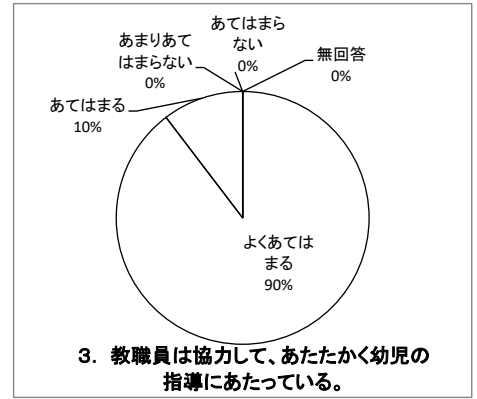
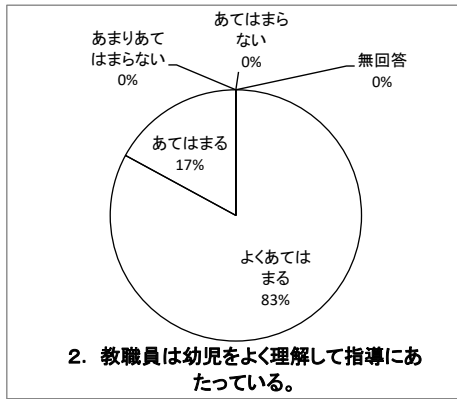
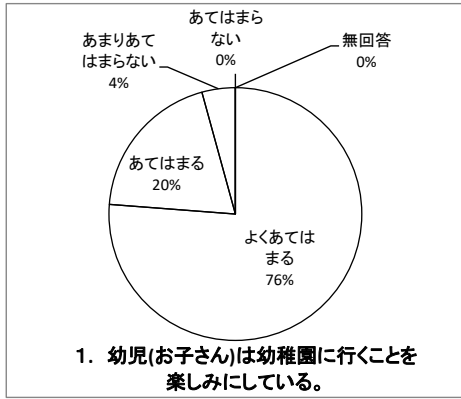
	年長(在籍78名)		年中(在籍50名)		年少(在籍64名)		全体	
アンケート回答数/回答率	64	82.1%	41	82.0%	59	92.2%	164	85.4%

③.(挨拶を自らすることができる)

○社会生活の第一歩である挨拶をすることを自ら行うことができる。

評定		年長		年中		年少		全体	
		回答数	構成比	回答数	構成比	回答数	構成比	回答数	構成比
4	よくあてはまる	5	7.8%	22	53.7%	36	61.0%	63	38.4%
3	あてはまる	29	45.3%	15	36.6%	18	30.5%	62	37.8%
2	あまりあてはまらない	2	3.1%	4	9.8%	5	8.5%	11	6.7%
1	あてはまらない	0	0.0%	0	0.0%	0	0.0%	0	0.0%
	無回答	0	0.0%	0	0.0%	0	0.0%	0	0.0%
計		36	56.3%	41	100.0%	59	100.0%	136	82.9%

	年長(在籍78名)		年中(在籍50名)		年少(在籍64名)		全体	
アンケート回答数/回答率	64	82.1%	41	82.0%	59	92.2%	164	85.4%



	年長(在籍78名)		年中(在籍50名)		年少(在籍64名)		全体	
アンケート回答数/回答率	64	82.1%	41	82.0%	59	92.2%	164	85.4%

